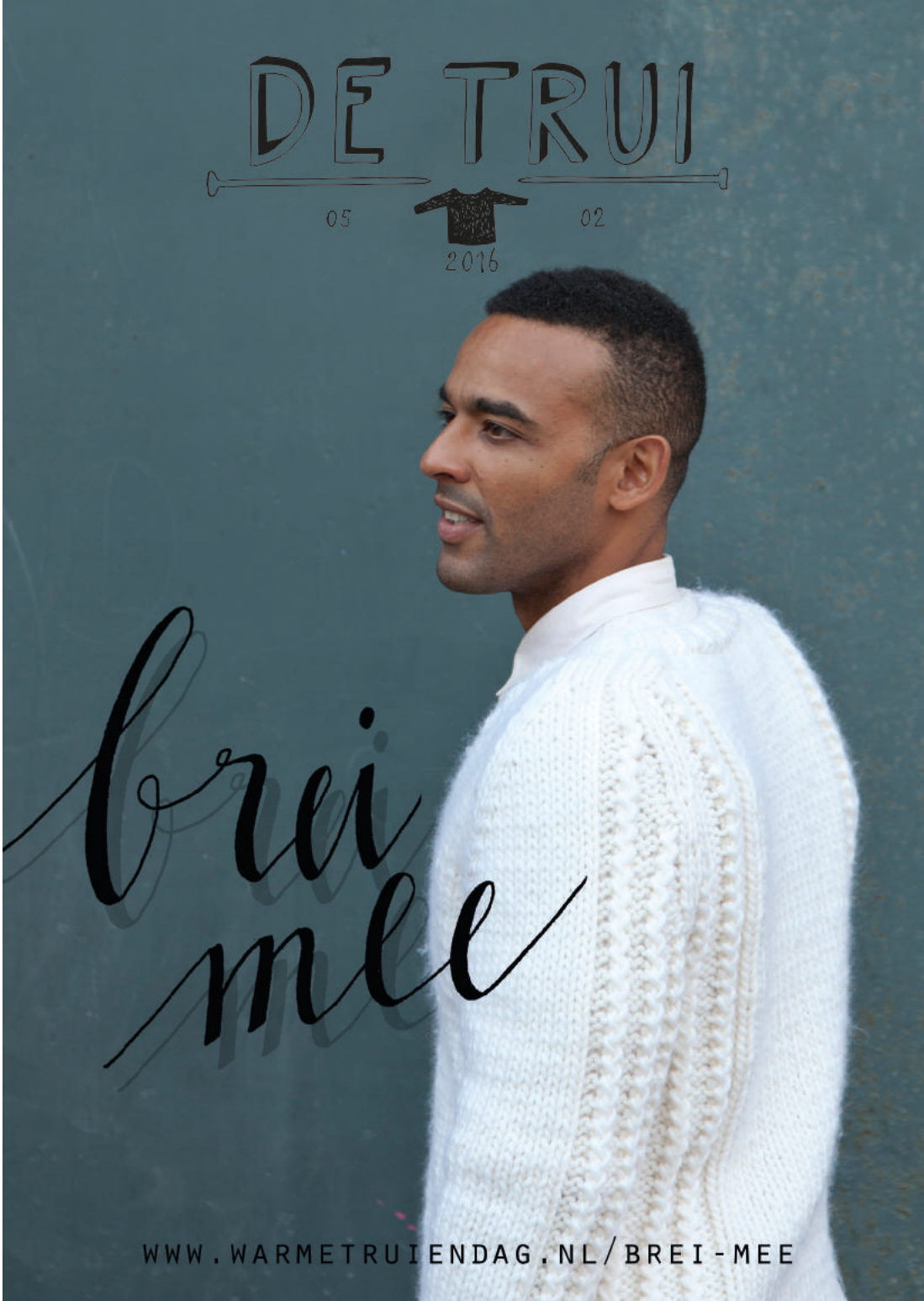


>> Gratis breipatroon mannentruï Warmetruiendag 2016 <<



DE TRUI

05 02

2016

Brei mee

WWW.WARMETRUIENDAG.NL/BREI-MEE

## De Trui Van... voor Warmetriendag

Ontwerp: Carolien Evers BedtimeforBonzo.nl

*Dit patroon werd ontwikkeld voor de Warmetriendag 2015 en gebruiken we ook in 2016*

*Alle patronen (kinderen en vrouwen, van 2016 én 2015) op [www.warmetriendag.nl/brei-mee](http://www.warmetriendag.nl/brei-mee)*

### Trui MAN

- Breinaald 12
- 14 bollen Schachenmayr select Highland alpaca (of: lontwol van Tjockt.com matta de merino)
- Maat L
- zie voor maattabel [www.warmetriendag.nl/brei-mee](http://www.warmetriendag.nl/brei-mee)

R=recht

A of AV= averecht

X= kruisen

Gekruiste steken: over 2st

1e naald breng de naald achter de 1e st om en brei de 2de steek verdraaid recht, dan de 1e st en haal ze dan samen af.

2e naald: breng de naald voor de 1ste langs en brei de 2e st av, dan de 1ste en haal ze samen af.

### ACHTERPAND

1. 46 steken
2. 1a-2r-2av-2r-....2r - 3av (incl kantsteken voor dichtnaaien matrassteek)
3. 3r-2av-2r-2av-....2a- 1r t/m naald 8 zoals de steken zich voordoen
9. 2r-2av-2r-2av-2r-2av-2r-2av-14r-2av-2r-2av-2r-2av-2r-2av-2r
10. 2av-2r-2av-2r-2av-2r-2av-2r-14av-2r-2av-2r-2av-2r-2av-2r-2av
11. 2r-2av-2r kruisen-2av-2r kruisen-2av-2r kruisen-2a-14r-2av-2r kruisen- 2av-2r kruisen-2av-2r kruisen-2r-2av
12. 2a-2r-2avkruisen-2r-2avkruisen-2r-2av kruisen-2r-14av-2r-2av kruisen-2r-2av kruisen-2r-2av kruisen-2r-2av
- Herhalen vanaf naald 11 tot en met naald 48
49. 3 afkanten-3r-2av-2r kruisen-2av-2r kruisen-2av-14r-2av-2r kruisen-2av-2r kruisen-2av-2r kruisen-2av-2r
50. 3 afkanten-3av-2r-2av kruisen-2r-2av kruisen-2r-14av-2r-2av kruisen-2r-2av kruisen-2r-3av
51. 2r-2av samen-1av-2r kruisen-2av-2r kruisen-2av-14r-2av-2r kruisen-2av-2r kruis-2av-2r samen-1r
52. 2av-2r-2av kruis-2r-2av kruisen-14av-2r-2av kruisen-2r-2av kruisen-2r-2av
53. 2r-2av-2r kruisen-2av-2r kruisen-2av-2r samen-1r-2av-14r-2av-2r kruisen-2av-2r kruisen
54. als 52
55. 2r-2avsamen-2rkruisen-2av-2rkruisen-14r-2av-2rkruisen-2av-2rkruis-1av-2rsamen-1r
56. 2av-1r-2avkruisen-2r-2avkruisen-2av-14av-2r-2avkruisen-2r-2avkruisen-1r-2av
57. 2r-1av-2rx-2av-2rx-2av-14r-2av-2rx-2av-2rx-1av-2r
58. als 52
59. 2r-averechtsteek tussen de rechte doen en dan kruissteek breien 1 x 2 steken. Samen dan 1r samen van de naald af, dan 2av-2rkruisen-2av-14r-2av-2rkruisen-2av-2rkruisen-2rsamen-1r
60. 2av-2avkruisen-2r-2avkruisen-2r-14av-2r-2avkruisen-2r-2avkruisen-2av
61. 2r-2kruisen-2av-2rkruisen-2av-14r-2av-2rkruisen-2av-2rkruisen-2r
62. als 60
63. 2r 2r samen-2av -2rkruisen-2av-14r-2av-2rkruisen
64. 3av-2r-2avkruis-2r-14av-2r-2avkruisen-2r-3av
65. 3r-2av-2rkruis-2av-14r-2av-2rkruis-2av-3r
66. als 64
67. 2r-2avsamen-1av-2rkruisen-2av-14r-2av-2rkruisen-2av-2rsamen-1r
68. 2av-2r-2avkruisen-2r-14av-2r-2avkruisen-2r-2av
69. 2r-2av-2rkruisen-2av-14r-2av-2rkruisen-2av-2r
70. als 68
71. 2r-2avsamen-2rkruisen-2av-14r-2av-2rkruisen-1av-2rsamen-1r
72. 2r-1av-2rkruisen-2avsamen-14r-2av samen-2rkruisen-1av-2r



73. 2av-1r-2avkruisen-1r-14av-1r-2avkruisen-1r-2av  
 74. 2av-1r-2av kruisen-1r-14av-1r-2avkruisen-1r-2av

### VOORPAND naald 12

1. 46 steken opzetten
  2. 1av-2r-2av-2r-2av-.... 2r-3av
  3. 3r-2av-2r- ... 2r-2av-1r
- t/m naald 8 zoals de steken zich voordoen
9. 30r-2av-2r-2a-2r-2a-2r-2a-2r
  10. 2av-2r-2a-2r-2a-2r-2a-2r-30a
  11. 30r-2av-2r kruisen-2av-2r kruisen-2a-2r kruisen-2a-2r tot en met 46
  47. 1x3r afkanten-27r-2av-2r kruis-2a2r kruis-2av-2rkruis-2av-2r
  48. 1x3av afkanten -3av-2r-2avkruisen-2r-2avkruisen-2r-27av




**Start V hals pak er een bol extra bij.** Om de 4nld minderen  
 2r-2r samen-13r-2 samen-1r / nieuwe draad-2r-2rsamen - 3r - 2av 2r kruisen

49. 2av-2r kruisen-2av-2r samen-1r
50. 2av-2r-2avkruisen-2r-2avkruisen-2r-6av / 18av  
zoals de steken zich voordoen wel kruisen
51. 18r / 6r-2av-2rkruisen-2av-2rkruisen-2av-2r
52. zoals 50
53. 2r-2rsamen-11r-2rsamen-1r / 2r-2rsamen-2r-2av-2rkruisen-2av-2rkruisen-1av-2rsamen-1r
54. 2av-1r-2av kruisen-2r-2avkruisen-2r-5av/16r
55. 16r / 5r-2av-2rkruisen-2r-5av-16r
56. als 54
57. 2r -2r samen -9r -2r samen -1r /2r-2r samen -1r -2av- 2r kruisen -2av- 2r kruisen- 2rsamen- 1r
58. 2av -2 av kruisen -2r -2av kruisen -2r - 4 av /14 av
59. 14r / 4r- 2av -2r kruisen -2 av -2r kruisen -2r
- 60 als 58
61. 2r-2rsamen-7r -2r-1r / 2r-2rsamen-2av-2rkruisen-2av-1r-2rsamen-1r
62. 3av-2r-2avkruisen-2r-3av / 12av
63. 12r / 3r-2av-2r kruisen-2av-3r
64. als 62.
65. 2r-2rsamen-5r-2rsamen-1r / 2r-2avsamen-1av-2rkruisen-2av-2rsamen-1r
66. 2av-2r-2avkruisen-2r-2av / 10av
67. 10r / 2r-2av-2rkruisen-2av-2r
68. als 66.
69. 2r-2rsamen-3r-2rsamen-1r / 2r-2av samen / 2r kruisen-1av-2r samen-1r
70. 2av-1r-2av kruisen-1r-2av / 8av
71. 8r / 2r-1av-2r kruisen-1av-2r
72. als 70
73. 2r-2r samen-1r -2rsamen-1r / 1r- 2rsamen-van rechts naar links insteken samen breien -2 r kruisen-2r samen-1r
74. 2av-2av kruisen-2av / 6av
75. afkanten 2x6 steken recht

### Linkermouw met gekruiste steken

1. 18 steken opzetten
2. 2av-2r-2av-..2av
3. 2r-2av-2r...2r t/m naald 8 zoals de steken zich voordoen
9. 2r-1av meer-2r-2a-1rmeer-1r-2av-2r-1rmeer-5r-1meer-2r
10. 11av-2r-2av-2r-2a-1r-2av
11. 2r-1av-2rkruisen-2a-2rkruisen-2av-11r
12. 11av-2r-2avkruisen-2avkruisen-1r-2av
13. 2r-1avmeer-1av-2rkruisen-2av-2rkruisen-2av-10r-1rmeer-2r
14. 12av-2r-2avkruis-2r-2avkruis-2r-2av
15. 2r-2av-2rkruis-2av-2rkruis-2av-12r
16. als 14
17. 2r-1rmeer-2av-2rkruis-2av-2rkruis-2av-10r-1rmeer-2r
18. 13av-2r-2avkruis-2r-2avkruis-2r-3av
19. 3r-2av-2kruis-2av-2kruis-2av-13r
- 20 als 18



21 2r -1r meer-1r-2av-2rkruis-2av-2rkruis-2av-11r-1rmeer-2r  
 22. 14av-2r-2avkruis-2r-2avkruis-2r-2avkruis-2av  
 23. 2r-2r kruisen-2av-2rkruisen-2av-2rkruisen-2av-14r  
 24. als 22  
 25. 2r-1avmeer-2rx-2av-2rx-2av-2rx-2av-12r-1rmeer-2r  
 26. 15av-2r-2avx-2r-2avx-2r-2avx-1r-2av  
 27. 2r-1av-2rx-2av-2rx-2av-2rx-2av-15r  
 28. als 26  
 29. 2r-1avmeer-1av-2rx-2av-2rx-2av-2rx-2av-13r-1rmeer-2r  
 30. 16av-2r-2avx-2r-2ax-2r-2avx-2r-2av  
 31. 2r-2av-2rx-2av-2rx-2av-2rx-2av-16r  
 32. als 30  
 33. 2r-1rmeer-2av-2rx-2av-2rx-2av-2rx-2av-14r-1rmeer-2r  
 34. 17av-2r-2avx-2r-2avx-2r-2avx-2r-3av  
 35. 3r-2av-2rx-2av-2rx-2av-2rx-2av-17r  
 36. als 34  
 37. 2r-1rmeer-1r-2av-2rx-2av-2rx-2av-2rx-2av-15r-1rmeer-2r  
 38. 18av-2r-2avx-2r-2avx-2r-2avx-2r-2avx-2av  
 39. 2r-2rx-2av-2rx-2av-2rx-2av-2rx-2av-18r  
 40. als 38  
 41. 2r-1avmeer-2rx-2a-2rx-2a-2rx-2a-2rx-2a-16r-1rmeer-2r  
 42. 19av-2r-2ax-2r-2ax-2r-2ax-2r-2ax-1r-2a  
 43. 2r-1av-2rx-1a-2rx-2a-2rx-2a-2rx-2a  
 44. als 42  
 45. als 43  
 46. als 42-46  
 47. 2r-1ameer-1a-2rx-2a-2rx-2a-2rx-2a-2rx-2a-17r-1rmeer-2r  
 48. 20av-2r-2ax-2r-2ax-2r-2ax-2r-2ax-2r-2a  
 49. 2r-2a-2rx-2a-2rx-2a-2rx-2a-2rx-2a-20r  
 50. als 48  
 51. als 49  
 52. als 48  
 53. 3r afk-3r-2a-2rx-2a-2rx-2a-2rx-2a-20r  
 54. 3a afk-17a-2r-2ax-2r-2ax-2r-2ax-2r-3a  
 55. 2r -2a samen-1a-2rx-2a-2rx-2a-2rx-2a-14r-2samen-1r  
 56. 16a-2r-2ax-2r-2ax-2r-2ax-2r-2a  
 57. 2r-2a samen-2rx-2a-2rx-2a-2rx-2a-13r-2rsamen-1r  
 58. 15a-2r-2ax-2r-2ax-2r-2ax-1r-2a  
 59. 2r-2r samen-1r-2a-2rx-2a-2rx-2a-12r-2samen-1r  
 60. 14a-2r-2ax-2r-2ax-2r-2ax-2a  
 61. 2r-2r samen-2a-2rx-2a-2rx-2a-11r-2rsamen-1r  
 62 13a 2r 2ax 2r 2ax-2r-3av  
 63. 2r-2a samen-1a-2rx-2a-2rx-2a-10r-2rsamen-1r  
 64. 12av-2r-2ax-2r-2ax-2r-2av  
 65. 2r-2a samen-2rx-2a-2rx-2av-9r-2r samen-1r  
 66. 11a-2r-2ax-2r-2ax-1r-2a  
 67. 2r-2rsamen-1r-2a-2rx-2a-8r-2rsamen-1r  
 68. 10a-2r-2ax-2r-2ax-2a  
 69. 2r-2rsamen-2a-2rx-2a-7r-2rsamen-1r  
 70. 9a-2r-2ax-2r-3a  
 71. 2r2av-2rx-2a-6r-2rsamen-1r  
 72. 8av-2r-2ax-2r-2a  
 73. 2r-2av samen- 2rx-2av-5r-2r samen-1r  
 74. 7av-2r-2avx-1r-2a  
 75. 2r-1av-2rx-2a samen-4r-2rsamen-1r  
 76. 6a-1r-2avx-1r-2av  
 77. 2r-2r samen-1r-1av-3r-2rsamen-1r  
 78. 5av-1r-2avx-2a  
 79. 3r-2rsamen-2r-2rsamen-1r  
 80. 8r  
 81. 2r-2samen-1r-2rsamen-1r  
 82. 6av  
 83. 6r  
 84. 6av  
 85. 6r  
 86. 6av

## 87. afkanten

### Rechtermouw

1. 18 steken opzetten
2. 2 av-2r-.... 2r-2av
3. 2r-2av-2r-2av-2r tot en met naald 8
9. 2r-1 r meer- 4r-1rmeer-3r-2av-1r meer-1 r-2av-2r-1avmeer-2r
10. 2av-1r-2ax-2r-2ax-2r-11av
11. 11r-2a-2rx-2av-2rx-1a-2r
12. als 10
13. 2r-1r meer-9r-2av-2rx-2av-2rx-1a-1ameer-2r
14. 2av-2r-2ax-2r-2ax-2r-12av
15. 12r-2a-2rx-2a-2rx-2a-2r
16. als 14
17. 2r-1rmeer-10r-2a-2rx-6av-2rx-2av-1rmeer-2r
18. 3av-2r-2avx-2r-2avx-2r-13av
19. 13r-2av-2rx-2av-2rx-2av-3r
20. als 18
21. 2r-1rmeer-11r-2a-2rx-2a-2rx-2a-1r-1rmeer-2r
22. 2a-2ax-2r-2ax-2r-2ax-2r-14av
23. 14r-2a-2rx-2a-2rx-2a-2rx-2r
24. als 22
25. 2r-1rmeer-12r-2a-2rx-2a-2rx-2a-2rx-1ameer-2r
26. 2a-1r-2ax-2r-2ax-2r-2ax-2r-15av
27. 15r-2a-2rx-2a-2rx-2a-2rx-1a-2r
28. als 26
29. 2r-1rmeer-13r-2a-2rx-2a-2rx-2a-2rx-1a-1ameer-2r
30. 2a-2r-2ax-2r-2ax-2r-2ax-2r-16av
31. 16r-2a-2rx-2a-2rx-2a-2rx-2a-2r
32. als 30
33. 2r-1r meer-14r-2a-2rx-2a-2rx-2a-2rx-2a-1rmeer-2r
34. 3av-2r-2ax-2r-2ax-2r-2ax-2r-17av
35. 17r-2a-2rx-2a-2rx-2a-2rx-2a-3r
36. als 32
37. 2r-1meer-15r-2a-2rx-2a-2rx-2a-2rx-2a-1r-1rmeer-2r
38. 2a-2ax-2r-2ax-2r-2ax-2r-2ax-18av
39. 18r-2a-2rx-2a-2rx-2a-2rx-2a-2rx-2r
40. als 36
41. 2r-1meer-16r-2a-2rx-2a-2rx-2a-2rx-2a-2rx-1ameer-2r
42. 2av-1r-2ax-2r-2ax-2r-2ax-2r-2ax-2r-19av
43. 19r-2a-2rx-2a-2rx-2a-2rx-2a-2rx-1a-2r
44. 45. 46. zoals 42 en 43.
47. 2r-1 r meer-17r-2a-2rx-2a-2rx-2a-2rx-2a-2rx-1a-1a meer-2r
48. 2a-2r-2ax-2r-2ax-2r-2ax-2r-2ax-2r-20av-
49. 20r-2a-2rx-2a-2rx-2a-2rx-2a-2rx-2a-2r
50. 51. 52. Als 48 & 49
53. 3afk-17r-2a-2rx-2a-2rx-2a-2rx-2a-2rx-2a-2r
54. 3afk-1av-2avx-2r-2ax-2r-2ax-2r-2ax-2r-17 av
55. 2r-2samen-13r-2a-2rx-2a-2rx-2a-2rx-2a-2rsamen-1r
56. 2a-2r-2ax-2r-2ax-2r-2ax-2r-16av
57. 2r-2samen-12r-2av-2rx-2av-2rx-2av-2rx-1a-2rsamen-1r
58. 2av-1r-2avx-2r-2avx-2r-2avx-2r-15av
59. 2r-2 samen-11r-2av-2rx-2av-2rx-2av-2rx-2r samen-1r
60. 2av-2avx-2r-2avx-2r-2avx-2r-14av
61. 2r-2r samen-10r-2av-2rx-2av-2rx-2av-1r-2 rsamen-1r
62. 3av-2r-2avx-2r-2avx-2r-13av
63. 2r-2 samen-9r-2 av-2rx-2av-2rx-2av-2r samen-1r
64. 2av-2r-2avx-2r-2avx-2r-12av
65. 2r-2 samen-8r-2av-2rx-2av-2rx-1a-2rsamen-1r
66. 2av-1r-2avx-2r-2avx-2r-11av
67. 2r-2rsamen-7r-2av-2rx-2av-2rx-2rsamen-1r
68. 2av-2avx-2r-2avx-2r-10av
69. 2r-2rsamen-6r-2av-2rx-2av-1r-2rsamen-1r
70. 3av-2r-2avx-2r-9av
71. 2r-2samen-5r-2av-2rx-2av-2rsamen-1r
72. 2av-2r-2avx-2r-8av

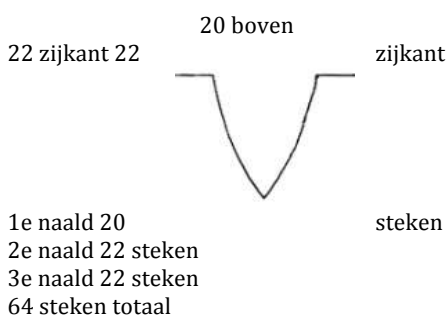
- 73. 2r-2rsamen-4r-2av-2rx-1av-2rsamen-1r
- 74. 2av-1r-2avx-2r-7av
- 75. 2r-2r samen-2avsamen-2rx-1av-2r
- 76. 2av-1r-2ax-1r-6av
- 77. 2r-2 samen-2r-1av-1rx-2rsamen-1r
- 78. 2av-2avx-1r-5av
- 79. 2r-2rsamen-1r-1av-1r-2rsamen-1r
- 80. 3av-1r-4av
- 81. 2r-2rsamen-1r-2rsamen-1r
- 82. 6av
- 83. 6r
- 84. 6av
- 85. 6r
- 86. 6av
- 87. afkanten



raglan mouw met ingezette schouderpas  
 het rechte stukje van de mouwkop wordt  
 zowel aan voor en achterpand genaaid ::  
 aantal toeren is gelijk aan aantal steken,  
 als dit in elkaar zit, kan je de steken voor  
 drab boord opnemen en breien, het dicht-  
 naaien van de trui is het mooist met de  
 matrassteek.

## BOORDHALS

MET 4 NLD BREIEN OF RONDBREINAALD OP NUMMER 9 OF 10



Dan boordsteek breien 2r-2a  
 Start met 1 recht-2av-2r-2a-2r-....2av-2r-2av-1r  
 1e toer boordsteek  
 2e toer boordsteek  
 3e toer boordsteek bij overgang naald 2 en 3 in de V vorm  
 4de zoals de hals 2 av samen breien  
 5e naald bij 2 en 3 3 r samenbreien laatste van naald 2 en eerste twee steken naald 3  
 laatste steek 1 r over 1 averecht doen dan rechter steek van de 3de naald over  
 averechtse steek Dan deze pas breien en de rest van de naald.  
 6e laatste steek van de tweede naald over de 1e van de 3de naald dan de volgende  
 steek weer terug over de vorige steek dan deze breien.  
 Naald 7 afkanten.  
 Zet alle delen in elkaar met de matrassteek.



**Download ook het gratis breipatroon voor de kindertrui en de vrouwentruien op [www.warmetruiendag.nl/brei-mee](http://www.warmetruiendag.nl/brei-mee)**

**6 februari 2015: Greenchoice Warmetruiendag.nl**

Doe ook mee aan de nationale energiebesparingsactie van Klimaatverbond en Greenchoice!  
 Zet de verwarming lager, trek een warme trui aan en bespaar op comfortabele wijze 6% energie per graad  
 en dus 6% CO2 uitstoot!

Een productie van Klimaatzuster in samenwerking met Bedtime for Bonzo in opdracht van

©2015 Greenchoice [Warmetruiendag.nl](http://Warmetruiendag.nl) en Klimaatverbond Nederland

**Greenchoice**  
**Warmetruiendag**